



Ministère des Affaires Sociales

KUSOMA NA KUANDIKA

Buku ya mwanafunzi

CRS

KISWAHILI

2



Edition 2018



KUSOMA NA KUANDIKA

Buku ya mwanafunzi



YALIYOMO

UTANGULIZI	1
INGILIO	2

KIPINDI CA 1 : KUISHI VIZURI NAFASI YAKO

Juma ya 1 : Kijiji	4
Juma ya 2 : Mji	8
Juma ya 3 : Ndoa	12
Juma ya 4 : Sherehe ya ceti	16
Juma ya 5 : Usafi wa mwili - Usafi wa nguo na cumba	20
Juma ya 6 : Matunzo - Vituo vya afya	24

KIPINDI CA 2 : KUKINGA MAZINGIRA

Juma ya 8 : Cakula	30
Juma ya 9 : Matunda	34
Juma ya 10 : Mimea - Mavuno	38
Juma ya 11 : Kuinga mazingira	42
Juma ya 12 : Nyama za ufugo	46
Juma ya 13 : Nyama za pori	50

KIPINDI CA 3 : KUENDELESHA JIMBO MBELE

Juma ya 15 : Kazi ya shamba	56
Juma ya 16 : Kazi ya mikono	60
Juma ya 17 : Uongozi	64
Juma ya 18 : Barabara - wanda - jito	68
Juma ya 19 : Vyombo vya usafiri	72
Juma ya 20 : Gari lla mabawa	76
Juma ya 21 : Micezo za kiasili	80
Juma ya 22 : Micezo za kikundi	84
Juma ya 23 : Micezo za kipekee	88

UTANGULIZI

Kama ilivyo andikwa katika utangulizi wa mpango wa taifa unao husika na kuwarudisha shule la msingi waliokosa bahati hiyo nchini Jamuhuri ya Kidemokratia ya Kongo, elimu ya kitaifa ina lengo la kumfanya mkongomani awe raia mwenye kujifalia mwenyewe na kufalia jamii, paoja na kumuwezesha kukuza maendeleo ya nchi na utamaduni wa kitaifa (Mfumo wa Sheria N° 14/004/ wa tarehe 11/12/2004 ya Elimu ya Kitaifa).

Ili kufikia lengo hili, baada ya mpango huu inatakiwa mtoto mkongomani yeyote awe na uwezo wa kusoma, kuandika na kuhesabu ; kuelewa na kujieleza katika lugha ya taifa na ya kifaransa. Kwa hiyo, mpango wa kuwarudisha watoto shuleni ni bahati ya pili ambayo yasaidia watoto wakongomani kujiingiza katika ulimwengu wa kazi na kujiundia hivi ujio nzuri.

Hata hivyo, kwa sababu ya machafuko mbalimbali ambayo nchi imeshuhudia katika miaka iliyopita, ni wazi kwamba ubora wa elimu kwa jumla, na wa mpango ya kuwarudisha watoto shuleni kwa njia ya pekee, unaendelea kuharibika miaka baada ya miaka. Hali hii inaonekana hasa katika kusoma na kuandika. Mashindano mbalimbali ya taifa (TENAFEP) zinaonyesha kwamba wanafunzi wamoja wanaomaliza viwango vitatu vya urudishaji shuleni wana matatizo ya kusoma na kuandika vizuri pamoja na kuelewa wanayo isoma.

Kwa kukabiliana na matatizo haya, Wizara wa Mambo ya Kijamii imekamata hatua zinazolenga kuboresha elimu isiyo rasmi. Hatua hizi zimeingizwa katika mbinu kubwa ya sekta ya elimu na mafunzo, ambayo kutoa vitabu vya kusoma na kuandika ni sehemu tu.

Nashukuru mashirika USAID na UKAID ambazo, kupitia mradi ACCELERE, zimetupa msaada wa kiufundi na kipesa kwa ajili ya uandishi wa kitabu hiki.

Mradi ACCELERE, ambao mbinu yake ya mafunzo inayoleta maendeleo kwa kuunganisha sauti za herufi, kusoma na kuelewa maandiko, unaleta matumaini ya kuyamaliza matatizo ya shule la kusoma na kuandika.

Kwa hiyo, nawaalika waalimu, ambao ndio watumizi wa kwanza wa kitabu hiki cha mafunzo, wakitumie kwa faida ya wanafunzi.

Eugène SERUFULI NGAYABASEKA

Waziri wa Mambo ya Kijamii

INTRODUCTION

Répondant à une dynamique régionale et internationale et se basant sur des standards mondialement établis avec une vue sur nos réalités, le Ministère de l'Enseignement Primaire, Secondaire et Professionnel a élevé les sous-branches lecture et écriture au rang de branche à part entière.

En vue d'améliorer la qualité des enseignements-apprentissages de cette discipline transversale dans les Centres de Rattrapage Scolaire, le Ministère des Affaires Sociales met à la disposition de l'apprenant et de l'éducateur un matériel didactique en conformité avec le programme national.

Au niveau 1, la langue congolaise est à la fois langue d'enseignement et branche enseignée. Le français n'est, à ce niveau, qu'une branche enseignée. Son apprentissage est limité à l'oral.

C'est précisément au niveau 2 que les acquis en langue congolaise sont transférés au français. Dès lors que les mécanismes de base du décodage sont installés dans une langue familière, les apprenants devraient aller plus sûrement et plus vite en français.

L'élaboration du manuel et du cahier de lecture de l'apprenant accompagnés du guide de l'éducateur (trice) se fonde sur les découvertes scientifiques les plus récentes, bien éprouvées et tout à fait fiables.

Dans la progression des enseignements-apprentissages, le noyau de base reste l'unité d'apprentissage. Elle correspond à une semaine d'enseignement-apprentissage qui exploite un sous-thème et se répartit en six séances en français et quatre en langue congolaise. La première est consacrée à la compréhension d'un message oral et la dernière à la consolidation des acquis de la semaine suivie d'une production écrite.


Ce cahier de lecture complète le manuel. C'est un merveilleux outil conçu pour approfondir les types d'exercices écrits et oraux faits en classe. Nous invitons les éducateurs / éducatrices ainsi que les parents d'apprenants à accompagner et encourager les apprenants à s'approprier le contenu de ce matériel didactique, riche en activités de lecture et d'écriture, et qui, sans aucun doute, leur permettra d'acquérir les compétences escomptées dans ce domaine.

KIPINDI CA KWANZA

KUISHI VIZURI NAFASI YAKO

Juma ya 1

Natazama kiisha naeleza hadisi hii :



Nacora kijiji cangu.

Nasoma herufi.

a k d j m i n sh mb
A K D J M I N Sh Mb
a k d j m i n sh mb
A K D J M I N Sh Mb

Natunga matamko.

k a sh
n i d
m j mb

Sha
.....

Natunga maneno.

ja mba na
ji ki mi
da sha


shamba
.....

Natunga misemwa.

imba mama
shamba lala
kijana ana
maji kamba

Kijana ana shamba.
.....
.....

Natazama.



Nasoma.

Kijiji Kidima

Dani anaishi kijiji Kidima.

Aisha anaishi kijiji Kidima.

Dani na Aisha ni kaka na dada.

Jamaa ina makao na shamba Kidima.

Kijijini Kidima, jamaa inakaa daima.

Najaza misemwa hii na maneno yanayokosa.

1. Jamaa ina na shamba

.....

2. Dani na Aisha ni na dada.

Nasoma herufi, matamko, maneno na misemwa.

a k d j m i n sh mb
Sh A K M J I N D Mb
mb j k d m i a n sh
J A M D J K Sh Mb

Ja ka sha mba di ja ni ma

dini Shamba maisha daima kamba mamba
kaka dada jina jana

Mama anaimba.

Kaka anaimba.

Dada ni kijana.

Mamba inaishi majini.

Najaza misemwa hii na maneno yanayokosa.

1. Aishakijiji kidima.

2. Jamaa inakaa

Juma ya 2

Natazama kiisha naeleza hadisi hii :



Nacora barabara nene.

Nasoma herufi.

b e u l c o nd ng mw
B E U L C O Nd Ng Mw
b e u l c o nd ng mw
B E U L C O Nd Ng Mw

Natunga matamko.

m o c ng n l
nd sh u e k a
b d mw j mb i

ngo
.....
.....

Natunga maneno.

be du ndo mwa
nde ngu ka shu
ba na lu

mwaka
.....
.....

Natunga misemwa.

ndoa nguo lunga
mwaka duka kesho
mlango kula
enda ingia

Lunga ndoa mwaka kesho
.....
.....

Natazama.



Nasoma.

Mji Kenga

Dani anaenda mjini Kenga.

Mji Kenga una mitaa mitatu.

Katika kila mtaa, kuna makao mengi.

Kila mwaka, jamaa inalima shamba.

Katika mji Kenga kuna amani.

Natengeneza msemwa huu.

mtaa, kila katika mengi makao

kuna.

.....

Nasoma herufi, matamko, maneno na misemwa.

b e u l c o n d n g m w B E U L C O
Nd Ng Mw b e u l c o n d n g
mw B E U L C O Nd Ng Mw a
k d j m i n sh mb Sh A K M
J I N D Mb mb j nk d m i a n
sh J A M D J K Th Mb

Ndu nge lo bi Mwe mbu ko ndo

Udongo ndoa mwaka duka ishi buku kuku
mwendo kijiko mbilika


Mbu inaniuma.
Shabani analunga ndoa leo.
Baba anaenda shambani.
Mama ananunua shuka mbili.

Natengeneza msemwa huu.

amani Katika Kenga mji kuna.
.....

Juma ya 3

Natazama kiisha naeleza hadisi hii :



Nacora zawadi moja.

Nasoma herufi.

W h s y f z ngw ch nz
W H S Y F Z Ngw Ch Nz
w h s y f z ngw ch nz
W H S Y F Z Ngw Ch Nz

Natunga matamko.

m o c ng l nz
nd sh u e k a ch
b d n j mb i ngw
w h s y f z mw

fe
.....

Natunga maneno.

fe chi hu
wa si zi
ngwa nda ka

wazi
.....

Natunga misemwa.

feza sisi hewa
ziwa sifa owa
feza ndugu

Feza na Sifa ni wandugu.
.....
.....

Natazama.



Nasoma.

Siku kuu

Leo ni siku kuu ya ndoa.
Ndoa ya Safi na Chunza.
Bibi na bwana wana kiceko midomoni.
Waalikwa wanafika na zawadi zao.
Zawadi hizo : cungwa na nguo.

Katika msemwa « Zawadi hizo : cungwa na nguo. »,
natia maneno mengine nafasi ya « cungwa, nguo ».

Zawadi hizo : na

Nasoma herufi, matamko, maneno na misemwa.

W h s y f z ngw ch nz W H S Y F
Z Ngw Ch Nz w h s y f z ngw ch nz
W H S Y F Z Ngw Ch Nz b e u l c
o nd ng mw B E U L C O Nd Ng
Mw b e u l c o nd ng mw B E U L
C O Nd Ng Mw a k d j m i n sh
mb Sh A K M J I N D Mb mb j k
d m i a n sh J A M D J K Ph Mb

he wa si fi nzi yu za ngwi

Zamani hewa fizi wazi canjo fundi ziwa
sifa cungwa tafazali

Nzonzi anakula cungwa.

Mtoto anapata canjo.

Mwanafunzi anaenda somoni.

Feza anaenda kwenye ziwa.

Naongeza neno katika msemwa huu.

Feza anaenda sokoni.

Feza anaenda.....

Juma ya 4

Natazama kiisha naeleza hadisi hii :



Nacora ceti kimoja ca elimu.

Nasoma herufi.

g p t r v ny lw kw mbw

G P T R V Ny Lw Kw Mbw

g p t r v ny lw kw mbw
G P T R V Ny Lw Kw Mbw

Natunga matamko.

m o c mw ng l nz p ny

nd sh u e k a ch t lw

b d n j mb i ngw r kw

w h s y f z g v mbw

nya
.....

Natunga maneno.

ra nyi mbwa

pa mbo vi

lwa vu ngi

imbwa
.....

Natunga misemwa.

naona rangi Vumilia

nyumba panya ina

kwako imbwa

Vumilia, naona imbwa.
.....
.....

Natazama.



Nasoma.

Sherehe

Lwango na Tambwe wanamaliza cuo kikuu.
Wanapata vyeti vyao na alama nyingi.
Wanavaa taji la maua kicwani.
Kweli wanapongenzwa na watu wote.
Habari hiyo inatangazwa katika gazeti.

Katika neno « baraka », nabadirisha tamko « ba » na tamko nyingine na natengeneza msemwa huu.

..... raka

Kicwani la maua taji wanavaa.

.....

Nasoma herufi, matamko, maneno na misemwa.

g p t r v ny lw kw mbw G P T R V
Ny Lw Kw Mbw g p t r v ny lw kw mbw
G P T R V Ny Lw Kw Mbw W h s y
f z ngw ch nz W H S Y F Z Ngw Ch
Nz w h s y f z ngw ch nz W H S Y F Z
Ngw Ch Nz b e u l c o n d n g m w B E
U L C O Nd Ng Mw b e u l c o n d n g
mw B E U L C O Nd Ng Mw a k d
j m i n sh mb Sh A K M J I N D
Mb mb j k d m i a n sh J A M D J
K Ih Mb

ga pi to ro vu lwi mbwi kwa

gari vuka piga kwetu mbwa raha gari
tajiri kwako kazi

Karibu kwetu.
Fatu anapata ceti ca elimu.
Nyumba yao ina rangi nyeupe.
Safi anavaa kanzu ya rangi nyeusi.

Natengeneza msemwa huu.

vyeti wanapata nyingi vyao na alama.

Naelezea wandugu wangu hadisi hii.



Naandika kanuni tatu za afya nilizosikia.

- 1.
- 2.
- 3.

Najaza misemwa hii na majina haya: cumba, kijiji, wazi, mbuzi.

1. Dirisha ya ca Dani
ni

2. Usilale nakatika.....cako.

Andika majina matatu ya watu, nyama na vitu.

Watu

1.
2.
3.

Nyama

1.
2.
3.


Vitu

1.
2.
3.

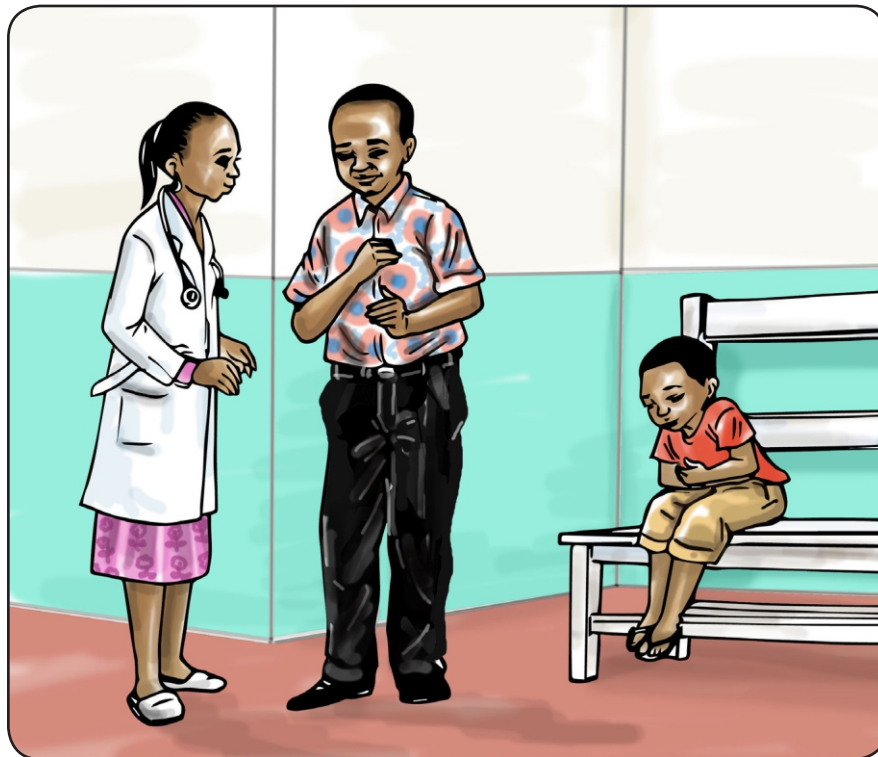
Naandika nyama tano sipashwi kulala nazo katika cumba.

1.
2.
3.
4.
5.

Naandika misemwa miwili kuhusu usafi wa mwili, nguo na cumba.

A large rectangular grid with rounded corners, consisting of 20 columns and 15 rows of small squares, intended for writing notes.

Naelezea wandugu wangu hadisi hii.



Naandika vitu viwili mama yako anafanya nikingonjwa.

1.

2.

Katika majina haya, natia mzunguko ku majina za pekee na napiga kistari ku majina za jamii :

Dani, wazazi, afya, cumba, Ramina, kanisa, mama, bahati.

Naandika misemwa miwili inayokuwa na majina za pekee na misemwa miwili inayokuwa na majina za jamii.

Misemwa na majina za pekee:

1.
2.


Misemwa na majina za jamii:

1.
2.

Naandika wafanyakazi watatu wa kituo ca afya wanaweza fanya matembezi somoni.

1.
2.
3.


Naandika misemwa miwili kuhusu matunzo katika vituo vya afya.





KIPINDI CA PILI
KUKINGA MAZINGIRA

Naelezea wandugu wangu hadisi hii.



Naandika aina tatu za cakula ninacokula zaidi.

- 1.
- 2.
- 3.

Kwa kila jambo, naandika jina moja kwa umoja na naitia kwa uwingi :

M/wa :

Mama
Wamama

M/mi :

1.....
2.

Ji/me :

1.....
2.


Ji/ma :

1.....
2.


Naandika aina tatu za cakula.

1.
2.
3.

Naandika misemwa miwili kuhusu vyakula viwili ninavyopenda kula.



Naelezea wandugu wangu hadisi hii.



Naandika matunda matatu ninazokula zaidi.

- 1.
- 2.
- 3.

Kwa kila jambo, naandika jina moja kwa umoja na naitia kwa uwingi :

N/n :

Nguo

Nguo

M/m:

1.

2.

Ki/vi :


1.

2.

Naandika matunda matatu napenda kula.

1.
2.
3.

Naandika misemwa miwili kuhusu jusi ya matunda ninayotumia baada ya kula.



Naelezea wandugu wangu hadisi hii.



Naandika majina matatu za matunda tunazovuna katika pori ya kwenu.

1.

2.

3.

Natia kwa uwingi misemwa hii :

1. Mwimbaji anavaa taji la ua.
.....

2. Washi wanajenga ulalo.
.....

3. Ulimi una rangi nyekundu.
.....


4. Ungo wa mguu.
.....

5. Dani anavaa udara.
.....

Nacagua neno isiyofanyika wakati wa mafungo makubwa.

Kucuma
Kupanda
Kulima
kuenda darasani
Shamba

Naandika misemwa miwili kuhusu mavuno.

A large rectangular grid with rounded corners, consisting of 20 columns and 20 rows of small squares, intended for writing two paragraphs of text.

Naelezea wandugu wangu hadisi hii.



Naandika fasi tatu ambapo nimekwisha panda miti.

1.

2.

3.

Naandika misemwa tano ya kuhakikiisha :

1.

2.

3.

4.

5.

Nacagua vitendo vinavyoweza kunileta malipizi.

Kukata miti


Kukinga mazingira

kulunguza pori

Kuotesha majani

Kutupa uchafu mtoni

Naandika misemwa miwili kuhusu vitendo
ninavyofanya kwa kukinga mazingira.

A large rectangular grid with rounded corners, intended for writing two paragraphs of notes. The grid consists of approximately 20 columns and 20 rows of small squares.

Naelezea wandugu wangu hadisi hii.



Naandika majina matatu za nyama za ufugo ninazopenda.

1.

2.

3.

Nageuza misemwa hii katika maulizo :

1. Mbuzi alikua nalala inje.

.....

2. Mgeni alifika usiku kati.

.....

3. Kesho mgeni atakula mbuzi.

.....

4. Kuku alisikia habari hiyo.

.....


5. Mama wa nyumba alimuaga mgeni.

.....


Naandika maulizo matatu kuhusu ufugo.

1.
2.
3.

Naandika misemwa miwili kuhusu tabia ya kuku katika hadisi « kuku na mbuzi ».



Naelezea wandugu wangu hadisi hii.



Naandika majina matatu za nyama za mwitu.

- 1.
- 2.
- 3.

Nafanya misemwa hii ionyeshe hali ya sikitiko ao ya furaha :

1. Gamia atalunga ndoa leo.

.....

2. Lakini, hamuoni mcumba wake.

.....

3. Nyama zote zinamuzarahu.

.....

4. Ngamia ana kitumaini tu.

.....


5. Nitakucunga tena kesho.

.....

Naandika misemwa mitatu yakuonyesha hali ya furaha
ao sikitiko.

1.
2.
3.

Naandika misemwa miwili kwa kuonyesha hali ya ngamia
siku ya ndoa yake.

A large grid for writing, consisting of 20 columns and 15 rows of small squares.



KIPINDI CA TATU

KUENDELESHA JIMBO MBELE

Naelezea wandugu wangu hadisi hii.



Naandika majina matatu za kazi kizazi cangu kinafanya tokea mababu zangu.

1.

2.

3.

Angalia msemwa huu :

Mwana Nsapu analima shamba.

Ninatia msemwa huu katika hali ya kukana :

Mwana Nsapu hakulima shamba.

Sasa, natia msemwa hii katika hali ya kukana :

1. Mwana Nsapu, mulimaji muhodari.

.....

2. Anashamba lake la mihogo.

.....

3. Anaomba vijana wamusaidiye.

.....

4. Ana umri wa miaka makumi saba.

.....


5. Kesho muwe wafanyakazi wahodari.

.....


Naandika miezi mitatu ya furaha katika mwaka.

1.
2.
3.

Naandika misemwa miwili kuhusu kazi ya shamba.

A large rectangular grid with rounded corners, consisting of 20 columns and 20 rows of small squares, intended for writing notes.

Naelezea wandugu wangu hadisi hii.



Naandika kazi mbili za ufundi wazazi wangu wanafanya.

- 1.
- 2.
- 3.

Angalia msemwa huu :

Mama Mulenga anafundisha vijana ginsi ya kutengeneza johari.

Ninatafuta mwenyi wa tendo katika msemwa huu :

Nani ana fundisha vijana ? (Mama Mulenga)

Sasa, natafuta mwenyi wa tendo katika misemwa hii :

1. Vijana wanacukua madini ya shaba.

Mwenyi wa tendo ni:.....

2. Tilitengeneza johari nzuri sana.

Mwenyi wa tendo ni :.....

3. Mama Mulenga anapana mafundisho.

Mwenyi wa tendo ni :.....

4. Wanatumia nyundo na koleo.

Mwenyi wa tendo ni :.....


5. Mama Mulenga anauzisha johari sokoni.

Mwenyi wa tendo ni :.....

Naandika mashauri matatu napenda wanitolee.

1.
2.
3.

Naandika misemwa miwili kuhusu kazi mbalimbali ya mikono.



Naelezea wandugu wangu hadisi hii.



Naandika majina matatu za viongozi wa kijiji cangu.

- 1.
- 2.
- 3.

Angalia msemwa huu :

Kila wakati tukizaa, tuandikishe watoto ku serkali.

Ninatafuta timizo la tendo katika msemwa huu :

Kila wakati tukizaa, tuandikishe nani ? (Watoto)

Sasa, natafuta timizo la tendo katika msemwa hii :

1. Baba anauzisha nyama za ufugo.

Timizo la tendo ni :

2. Tuandikishe watoto ku serkali.

Timizo la tendo ni :

3. Mama ana shamba la mihogo.

Timizo la tendo ni :

4. Watoto wote wana haki ya kupata matunzo.

Timizo la tendo ni :


5. Kijiji cangu kina njia nyingi.

Timizo la tendo ni :

Naandika ofisi tatu zinazo unda uongozi wa kijiji cangu.

1.
2.
3.

Naandika misemwa miwili kuhusu uongozi wa kijiji.



Naelezea wandugu wangu hadisi hii.



Naandika aina mbili za usafiri ninatumikiisha kwa kuenda somoni.

1.

2.

Angalia msemwa huu :

Mtumbwi unatusaidia kwa kuvukiisha biashara.

Ninatafuta timizo la tendo katika msemwa huu :

Mtumbwi unatusaidia kwa nini ?(kuvukiisha biashara)

Sasa, natafuta timizo la tendo katika msemwa hii :

1. Mganga anatumia darubini.

Timizo la tendo ni :.....

2. Watoto wanazungumuza na wazazi wao.

Timizo la tendo ni :

3. Waalikwa wanahuzuria karamu ya ndoa.

Timizo la tendo ni :

4. Tulisafiri na basi kubwa.

Timizo la tendo ni :


5. Wanafunzi waandika na kalamu ya risasi.

Timizo la tendo ni :


Naandika njia tatu za usafiri wakaaji wanatumia kijijini.

1.
2.
3.

Naandika misemwa miwili kuhusu usafiri kijijini.



Natazama kiisha naeleza hadisi hii :



Nacora kinga.

A large, empty rounded rectangular box intended for writing a response to the prompt above.

Angalia msemwa huu : Mangaribi, Cansa anarudi nyumbani kwao.

Natafuta timizo la wakati : Cansa anarudi wakati gani ?

Timizo la wakati ni : Mangaribi.

Natafuta timizo la mahali : Cansa anarudi wapi ?

Timizo la mahali ni : Nyumbani kwao.

Sasa, natafuta timizo la wakati na lile la mahali katika misemwa hii :

1. Asubui mapema, tate anaenda shambani.

Timizo la wakati ni :

Timizo la mahali ni :

2. Kila mwaka vijana wanafanya matembezi porini.

Timizo la wakati ni :

Timizo la mahali ni :

3. Tunaceza kabumbu kiwanjani siku ya posho.


Timizo la wakati ni :

Timizo la mahali ni :

Naandika vyombo vitatu vya usafiri.

1.
2.
3.

Naandika misemwa miwili kuhusu yombo tunacukua kwa usafiri kijijini kwetu.



Natazama kiisha naeleza hadisi hii :



Nacora gari la mabawa uwanjani.

A large, empty rounded rectangular box intended for a drawing or illustration.

Angalia msemwa huu : Napenda kusafiri.
Naongeza sababu gani napenda kusafiri :
Napenda kusafiri kwa sababu najifunza vitu vingi.

Naongeza shabaa ninayopata katika safari :
Napenda kusafiri kwa ajili niwe mwenyi akili.


Sasa, naongeza timizo la sababu ao la shabaa katika misemwa hii :

1. Napenda kujifunza kwa sababu
2. Mama anakaribisha jamaa mezani kwa ajili.....
3. Firimbi la gari la moshi inapigwa kwa sababu.....
4. Vijana hawabaki wazembe wakati wa mafungo kwa sababu.....
5. Dani anafungua madirisha kwa ajili.....


Naandika vitendo vitatu nitafanya nikiwa ndani ya gari la mabawa wakati inaruka ao inashuka.

1.
2.
3.

Naandika misemwa miwili kuhusu usafiri wa gari la mabawa.

A large rectangular grid with rounded corners, consisting of many small squares, intended for writing notes or a story.

Naelezea wandugu wangu hadisi hii.



Naandika majina matatu za michezo za kiasili ninazojua.

1.

2.

3.

Angalia neno hii :

Kanzu

Naongeza elezo la hali mpebeni ya jina kanzu :

Kanzu mrefu.

Sasa, naongeza maelezo za hali ku nafasi ya wazi pembeni na jina hizi :

1. Mwalimu

2. Mzazi

3. Muhuguzi


4. Muimaji

5. Mvulana

Naandika michezo mitano za kiasili.

1.
2.
3.
4.
5.

Naandika misemwa mitatu kuhusu michezo za kiasili.

A large rectangular grid with rounded corners, consisting of 20 columns and 20 rows of small squares, intended for writing notes.

Natazama kiisha naeleza hadisi hii :



Nacora kabumbu.

A large, empty rounded rectangular box intended for writing a story or description.

Angalia misemwa hii, vielezo vinapigwa kistari :

Marafiki wangu na mimi tunapenda sana kufanya mazoezi, hivyo, siku ya posho tutaenda kijijini.


Sasa, katika misemwa hii, natafuta vielezo na napiga kistari cini :

1. Napenda sana kula vitika.
2. Wadogo wangu wanasema hivi.
3. Baba hakusema hivyo.
4. Watazamaji pia wanarukaruka.
5. Njiani tunaongea kuhusu ushindi.

Naandika michezo mitatu ya kikundi.

1.
2.
3.

Naandika misemwa mitatu kuhusu michezo za kikundi.

A large rectangular grid with rounded corners, consisting of 20 columns and 20 rows of small squares, intended for writing notes.

Natazama kiisha naeleza hadisi hii :



Nacora mtu anakimbia mbio.

A large, empty rounded rectangular box intended for writing a response to the text above.

Angalia misemwa hii, vielezo vinapigwa kistari :

- Leo, mcezo wetu ulikuza mzuri.
- Tuliceza bila shaka.


Sasa, katika misemwa hii, natafuta vielezo na napiga kistari cini :

1. Nyuma ya masomo yetu kuna uwanja.
1. Dani anasukuma jiwe lake mbele.
2. Hakika, Fatu anafunga nyumba ya pili.
3. Kesho tutaceza mcezo wa kabumbu.
4. Bado mwamuzi hajapiga firimbi.

Naandika michezo mitatu za kipekee.

1.
2.
3.

Naandika misemwa mitatu kuhusu michezo za kipekee.

A large rectangular grid with rounded corners, consisting of 20 columns and 20 rows of small squares, intended for writing notes.



Ce cahier de lecture a été imprimé grâce à l'appui généreux du peuple américain et du peuple britannique, à travers l'Agence des Etats-Unis pour le Développement International (USAID) et le Ministère Britannique de la Coopération Internationale (DFID/UKAID).



USAID
FROM THE AMERICAN PEOPLE

